

Уважаемые заявители!

Электронные услуги на портале Госуслуг можно получить по ссылке. Для этого можно просто скопировать ссылку и вставить её в строку поиска <https://www.gosuslugi.ru/structure/10000002796>

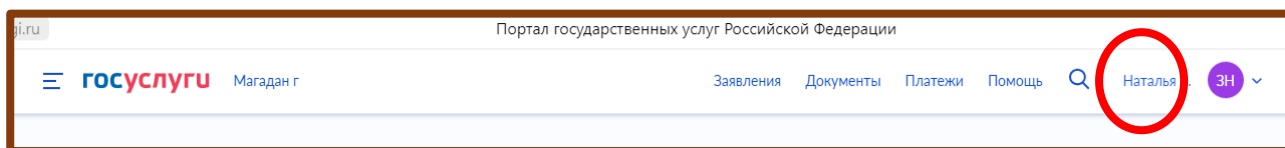
Чтобы воспользоваться услугами, необходимо:

1. Войти в личный кабинет на портале Госуслуг
2. Выбрать нужную услугу. Например, выплата пенсии.

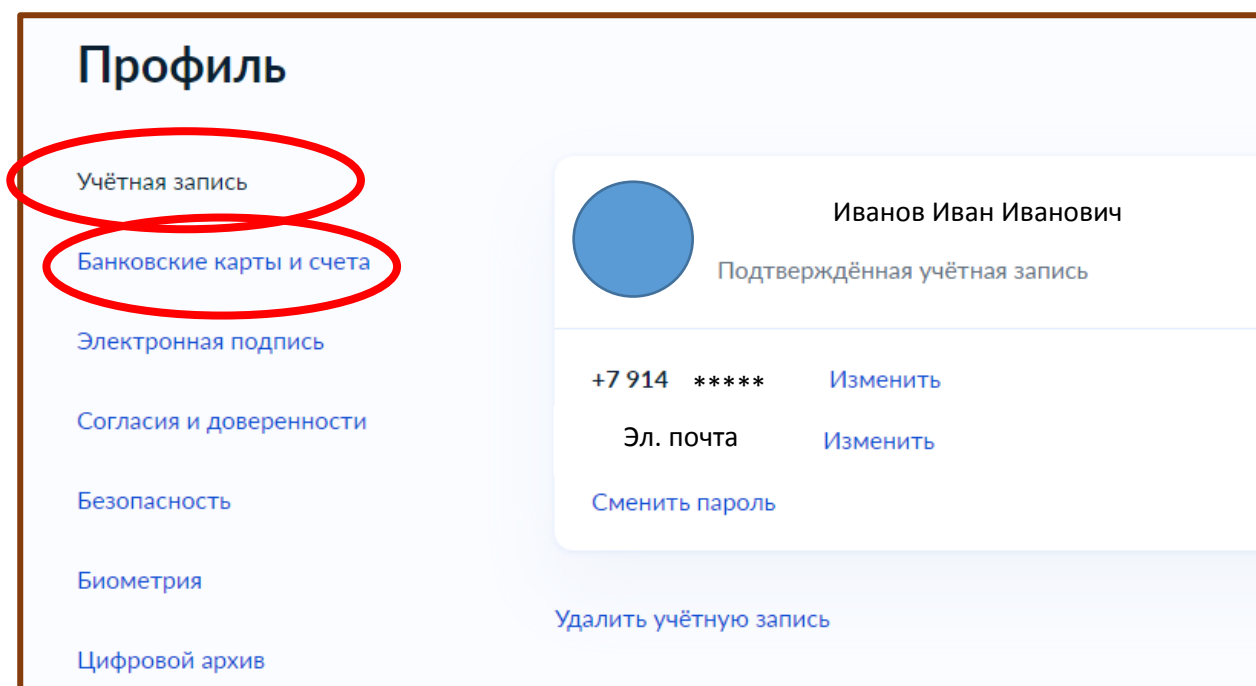
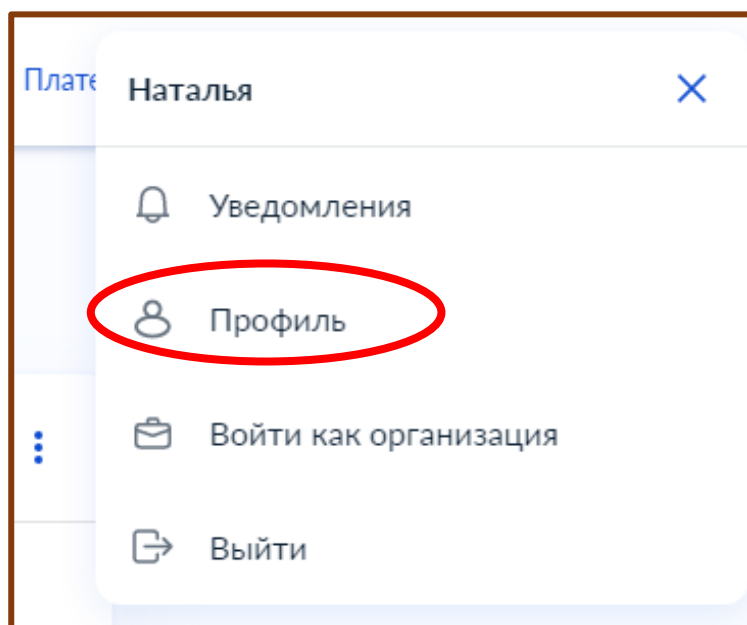
The screenshot shows the website interface for the Pension Fund of the Russian Federation. At the top, there is a navigation bar with 'госуслуги Магадан г', 'Помощь', 'Войти', and 'Регистрация'. Below this is a breadcrumb trail: 'Главная > Органы власти > Пенсионный фонд Российской Федерации'. The main header includes the logo of the Pension Fund and the text 'Министерство труда и социальной защиты Российской Федерации > Пенсионный фонд Российской Федерации'. The main content area displays a grid of services, each with an icon and a brief description. The service 'Выплата пенсии' (Pension Payment) is highlighted with a red circle. Other services include 'Установление пенсии', 'Выписка об остатке материнского капитала', 'Сертификат на материнский капитал', 'Сведения о назначенных социальных выплатах и льготах', 'Выплата беременным', 'Ежемесячная выплата на детей от 8 до 17 лет', 'Информирование о предоставлении социальной помощи', 'Справка об отнесении к категории предпенсионера', 'Пенсионный калькулятор', 'Получение возможности парковки на специальных местах для инвалидов', and 'Извещение о состоянии лицевого счета в ПФР'.

ВАЖНО: перед входом в услугу проверьте правильность ваших персональных данных и актуальность документов. Сделать это можно в личном кабинете.

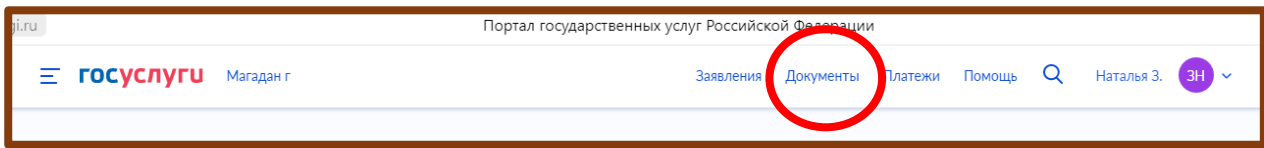
В верхней строке нажимаете на ваше имя



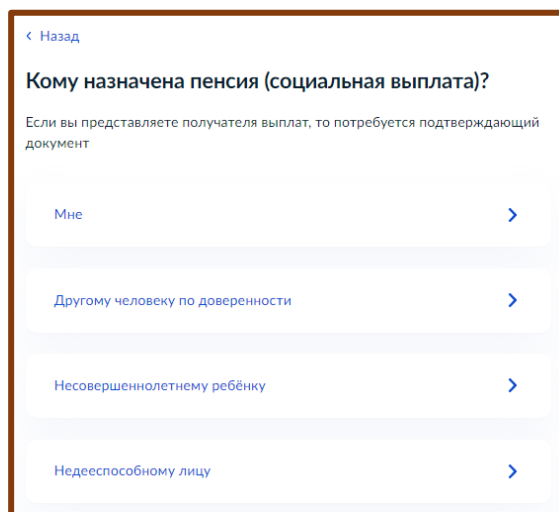
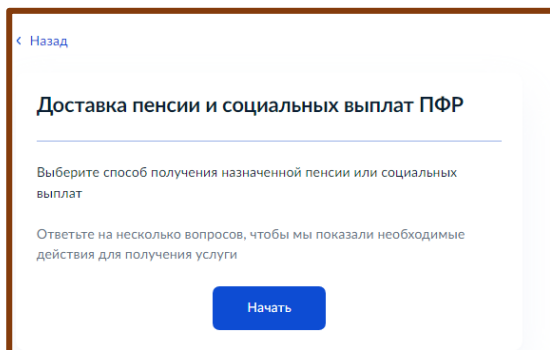
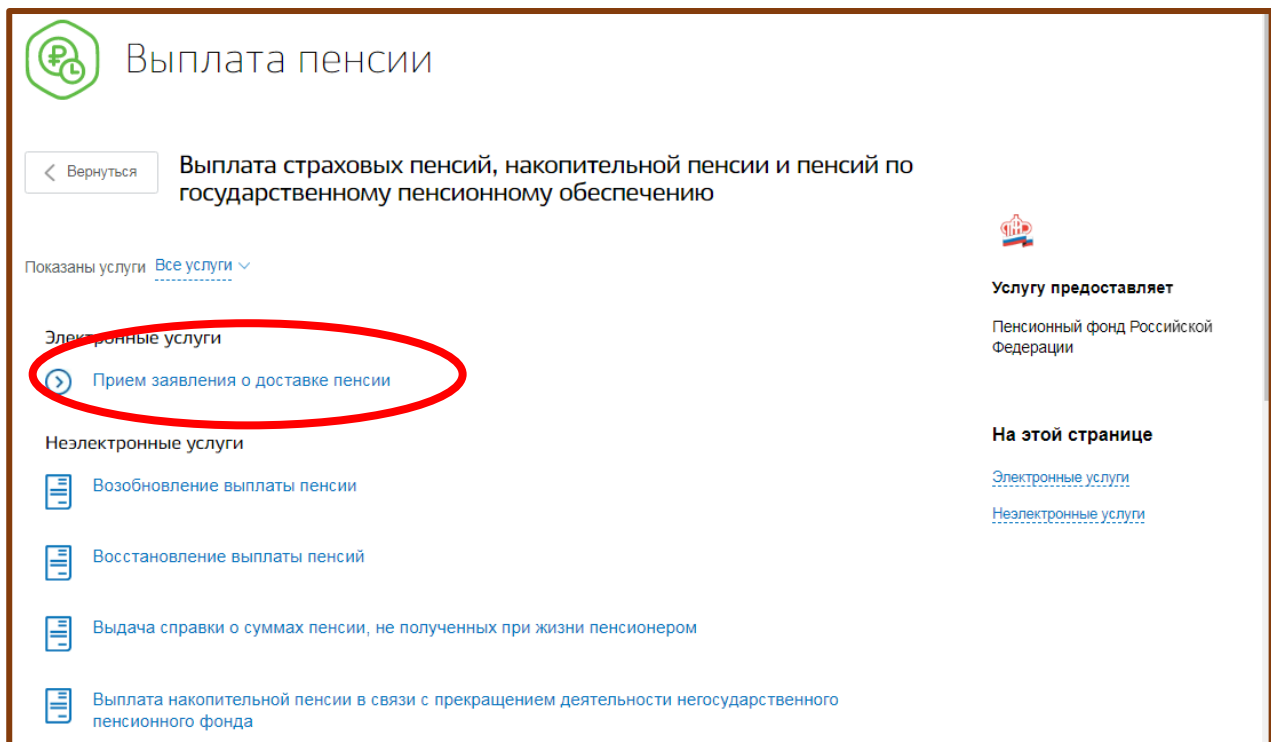
Дальше выбираете Профиль. В нем вы можете изменить номер телефона, электронную почту, банковские карты и счета



В Разделе документы проверяете актуальность и правильность ваших данных.



Далее по услуге система сама будет предлагать вам варианты выбора. Заявление заполнится автоматически, ваши данные внесет система.



[← Назад](#)

Укажите желаемый способ получения выплат

[Узнать подробнее](#)

Банк >

Почта России >

Другая организация >


[← Назад](#)

Для подачи заявления вам потребуются

- Паспорт
- Реквизиты банковского счёта (БИК или наименование банка, корр/счёт, номер банковского счёта на имя получателя)

Заполните заявление, указав реквизиты банковского счёта

Срок исполнения

 Заявление будет рассмотрено в течение 3 рабочих дней

[Перейти к заявлению](#)

После заполнения заявления в личный кабинет от вестовства вам придет уведомление об отправке. Ответ также поступит в личный кабинет.

Срок исполнения зависит от сложности предоставления услуги.