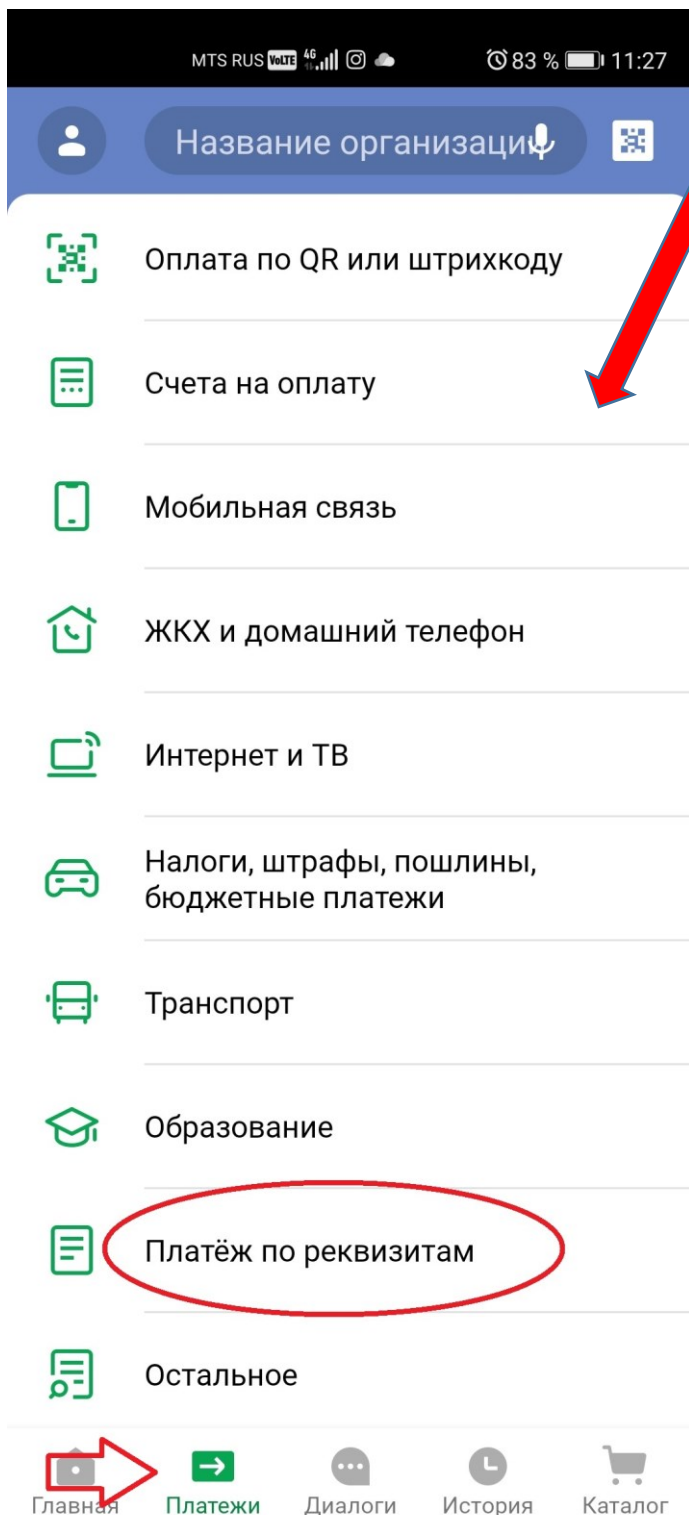


# Памятка

## «Как оплатить платеж по реквизитам МФЦ на примере Сбербанк Онлайн»

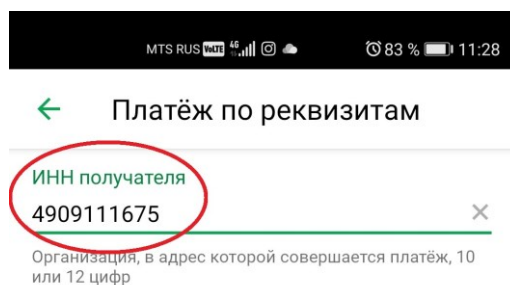


### Шаг 1.

В нижней части экрана перейдите в раздел «Платежи» и выберите «Платеж по реквизитам»

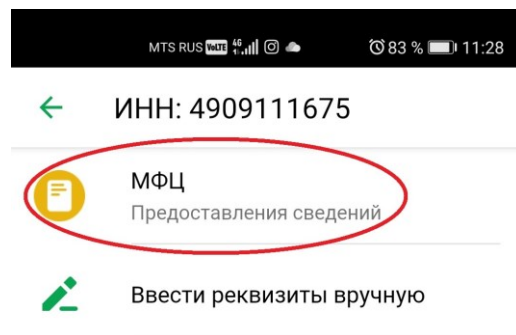
### Шаг 2.

Введите ИНН МФЦ Магаданской области  
**4909111675**



### Шаг 3.

Выберите МФЦ



MTS RUS 4G LTE 83% 11:33

← Подтверждение платежа

Показать реквизиты

ФИО  
Иванов Иван Иванович

Назначение платежа  
02122020456781

Сумма платежа  
1 ₺

Списать со счета  
Visa Platinum •• 3860 VISA  
3,41 ₺

Комиссия  
0,01 ₺

ОПЛАТИТЬ 1,01 ₺

#### Шаг 4.

Введите ФИО, в «Назначении платежа» укажите **номер дела** из Описи, выданной сотрудником МФЦ.

Обращаем ваше внимание, что банк берет комиссию в размере 1% от суммы

#### Шаг 5.

На чеке будет указано «Операция выполнена»

MTS RUS 4G LTE 83% 11:34

← Чек по операции

МОГАУ "Многофункциональный центр предоставления государственных услуг"

БИК  
044442607

ИНН  
4909111675

КПП  
490901001

Счёт  
40603810536004000056

Корр. счёт  
30101810300000000607

Наименование банка получателя  
СЕВЕРО-ВОСТОЧНОЕ  
ОТДЕЛЕНИЕ №8645 ПАО  
СБЕРБАНК

ПАО Сбербанк  
Операция выполнена

СОХРАНИТЬ ЧЕК

## Шаг 6.

Если чек у вас не сохранился, вы сможете его найти в разделе «История» по сумме и дате платежа

